






Stucco Veneziano

	Bruksområde:	Stucco Veneziano er en dekorativ maling for interiør, basert på en akrylcopolymer. På veggen fører produktet til forskjellige nyanser og effekter som gir et spesielt og unik utseende. Stucco Veneziano kan påføres både på flate overflater og på arkitektoniske detaljer. Kan påføres på: betongoverflater, gips og gipsplater, tidligere malte overflater og på treoverflater.
 FORARBEID	Forarbeid:	Fjern løs maling ved skraping/ stålborsting. Forbered underlaget med Heftgrunn eller Linea 10 for å få en homogen overflate. Underlaget må være rent og tørt før behandling.
	Må omrøres:	Rør godt om før bruk.
	Overmalbar:	Neste strøk kan påføres etter 5 timer.
	Brukstørr:	Ca. 3 timer. Lav temperatur og høy luftfuktighet forlenger tørketiden.
	Påføres med:	Stålsparkel og sparkel
 RENGJØRING VANN	Rengjøring/ Tynner:	Tynner: Vann Rengjøring verktøy: Vann
	Forbruk:	1-1,4 kg/m ² avhengig av overflate.
	Glans:	Avhengig av lys og vinkel.



Tåler ikke frost:

Oppbevares og fraktes frostfritt.

Påføring:

Påfør ett eller flere strøk av produktet med en stålsparkel. På hvert strøk må det alltid fjernes løs maling med stålbørste. Vent 5 timer før påføring av neste strøk. Siste strøk påføres med en liten sparkel: bruk små mengder av produktet og påfør dem med raske og bestemte bevegelser. Etter 5 minutter, poler ved å trykke med sparkelen i halvsirkelformede bevegelser.

Generelt

Kan brykkes til mange farger.
Antall strøk: 2 grunning strøk + 1 siste strøk.
Spesifikk vekt: 1,70 -1,80 kg/l
Løsemiddel: Vann